

Intercommunale verenigingen in kaart in het kader van een Leeftijdsbewust personeelsbeleid (LBPB)

Leeftijdsbewust personeelsbeleid houdt zoveel als mogelijk rekening met de specifieke omstandigheden en wensen van het personeel in de verschillende fasen van hun leven en loopbaan.

Leeftijdsbewust personeelsbeleid richt zich op jong en oud.

Inventarisatie van uw personeelsbestand is de eerste stap naar een leeftijdsbewust personeelsbeleid, waarna u zich volgende vragen stelt:

Hoe zit het vandaag met de vergrijzing van mijn personeelsbestand?

Hoe zal dit probleem er over X jaar uitzien bij ongewijzigd beleid?

Analyse resultaat

Op basis van de cijfergegevens van de RSZPPO van het 2^{de} kwartaal van 2007 tellen we **8.368** personeelsleden.

Bijna $\frac{3}{4}$ (70 %) van het personeel zijn mannen. Er zijn 2.432 vrouwen en 5.936 mannen.

Meer dan de helft (59 %) van het personeelsbestand zijn contractanten. Bijna $\frac{2}{3}$ (62%) van de contractanten zijn mannen.

Meer dan $\frac{1}{3}$ (38 %) van het personeelsbestand situeert zich in de leeftijdscategorie tussen 46 en de 65 jaar. Daarvan is meer dan de helft (58 %) ouder dan 50 jaar. Ongeveer $\frac{2}{3}$ (64 %) van de 50 plussers zijn statutair.

In de veronderstelling dat het personeel tot de leeftijd van 60 jaar blijft werken, zullen er de komende vijf jaar ongeveer 714 werknemers uitstromen.

Tussen 2008-2013 zullen er jaarlijks een 157-tal werknemers uitstromen.

Tegen 2017 zal ongeveer $\frac{1}{4}$ (24 %) van het personeel uitstromen.

Het gemiddelde voor de Vlaamse gemeenten en steden is ongeveer $\frac{1}{4}$ (28 %).

Het gemiddelde voor de OCMW's is ongeveer $\frac{1}{5}$ (22 %).

Intercommunale verenigingen

Cijfergegevens: 2^{de} kwartaal van 2007 (RSZPPO)

Overzicht aantal werknemers per leeftijdsklasse

Algemeen

Op basis van bovenvermelde cijfergegevens krijgen we volgende algemene informatie:

We tellen **8.368** personeelsleden waarvan:

- 62 % jonger is dan 46 jaar
- 38 % in de leeftijdscategorie tussen de 46 en de 65 jaar ligt
- 22 % 51 j. is of ouder
- 10 % 56 j. is of ouder

Opsplitsing volgens geslacht

2.432 vrouwelijke medewerkers (533 vastbenoemden, 1.879 contractanten).

- 29 % is 46 j. of ouder
- 14 % is 51 j. of ouder
- 5 % is 56 j. of ouder

5.936 mannelijke medewerkers (2.830 vastbenoemden, 3.106 contractanten).

- 41 % is 46 j. of ouder
- 25 % is 51 j. of ouder
- 11 % is 56 j. of ouder

Opsplitsing volgens statuut

3.383 statutair personeel (vastbenoemd personeel)

- 55 % is 46 j. of ouder
- 36 % is 51 j. of ouder
- 17 % is 56 j. of ouder

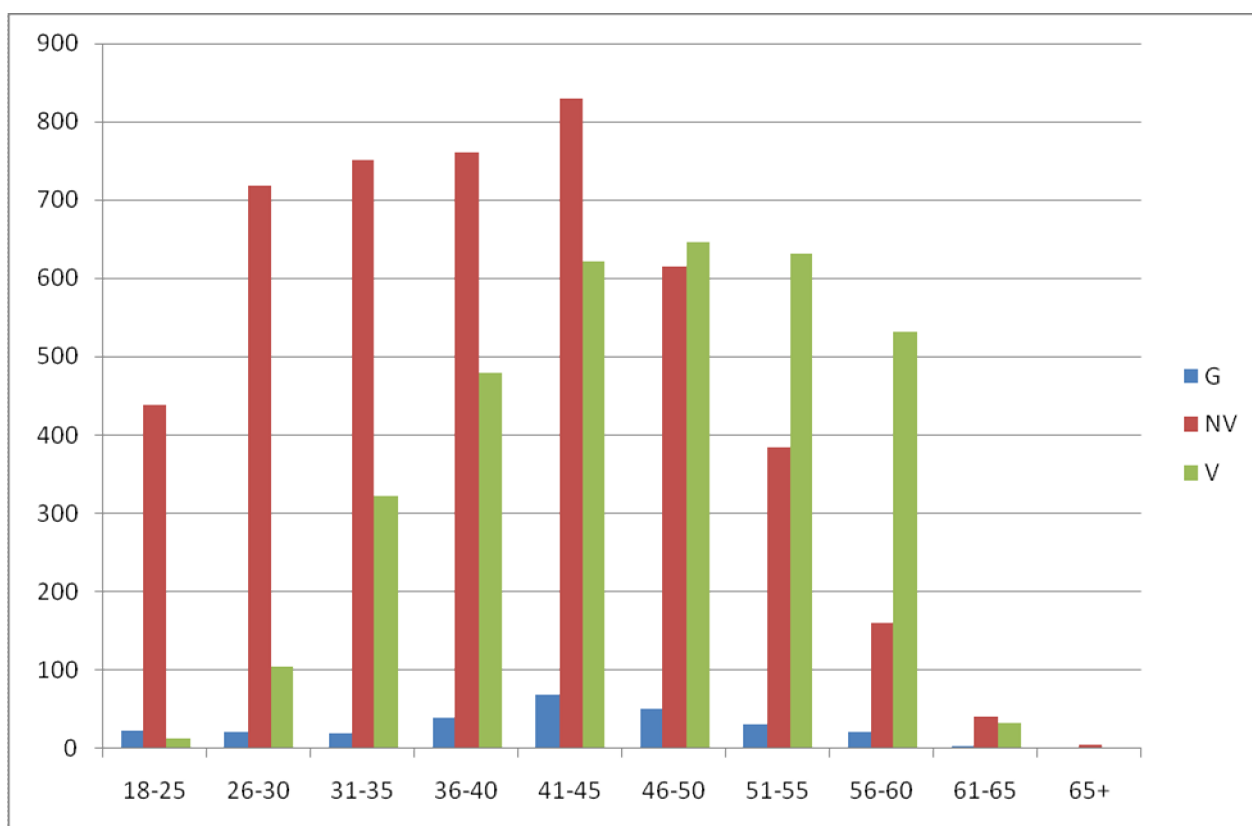
4.985 contractanten (280 gesubsidieerde contractuelen en 4.705 andere contractanten).

- 26 % is 46 j. of ouder
- 13 % is 51 j. of ouder
- 5 % is 56 j. of ouder

Intercommunale verenigingen: overzicht totaal aantal werknemers volgens leeftijdscategorie en statuut

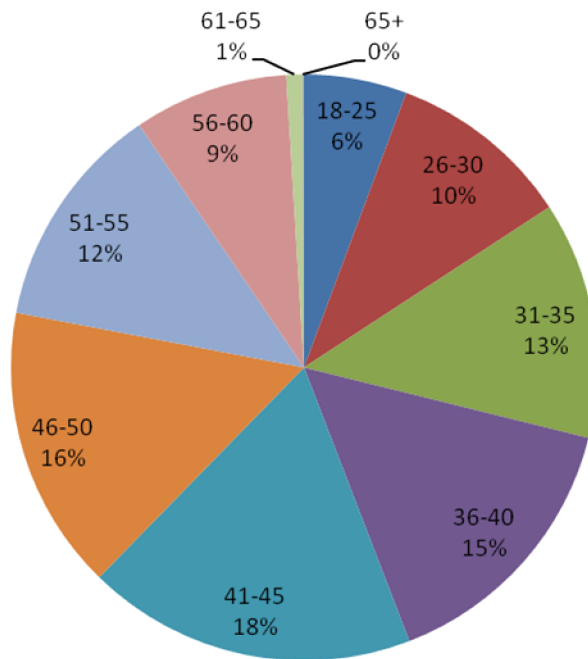
Type	Intercommunale vereniging
Geslacht	Beide

Som van aantal werknemers	Code statuut			Totaal	Totaal contractanten
	G	NV	V		
Leeftijdsklasse	G	NV	V	Totaal	Totaal contractanten
18-25	23	439	13	475	462
26-30	22	719	105	846	741
31-35	20	751	323	1094	771
36-40	39	761	479	1279	800
41-45	69	829	622	1520	898
46-50	51	616	646	1313	667
51-55	31	384	631	1046	415
56-60	22	160	532	714	182
61-65	3	41	32	76	44
65+		5		5	5
Eindtotaal	280	4705	3383	8368	4985

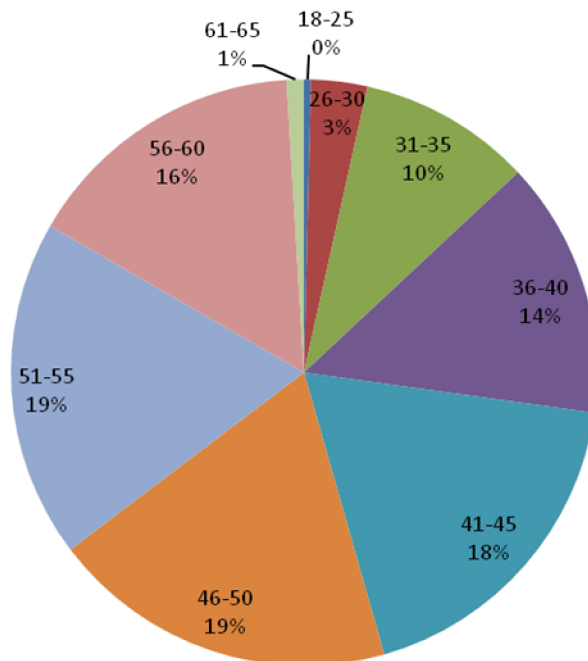


G: gesubsidieerde contractuelen
 NV: contractanten
 V: vastbenoemden

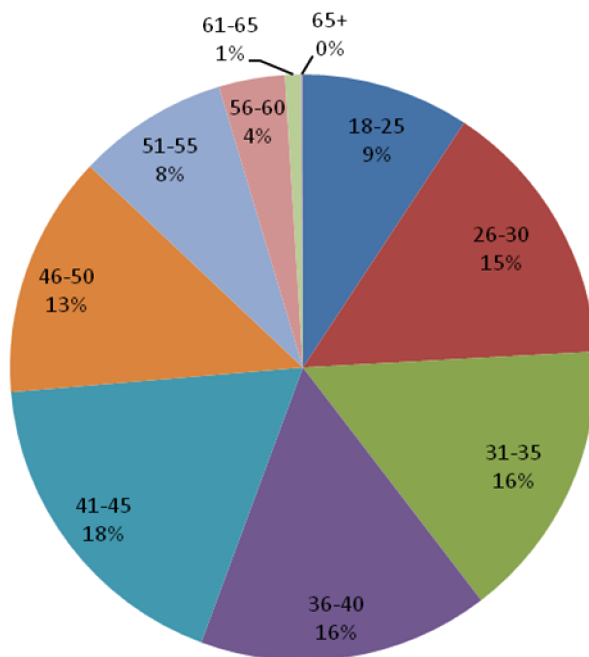
Intercommunales: personeel volgens leeftijdscategorie



Intercommunales: vastbenoemd personeel volgens leeftijdscategorie



Intercommunales: contractanten volgens leeftijdscategorie

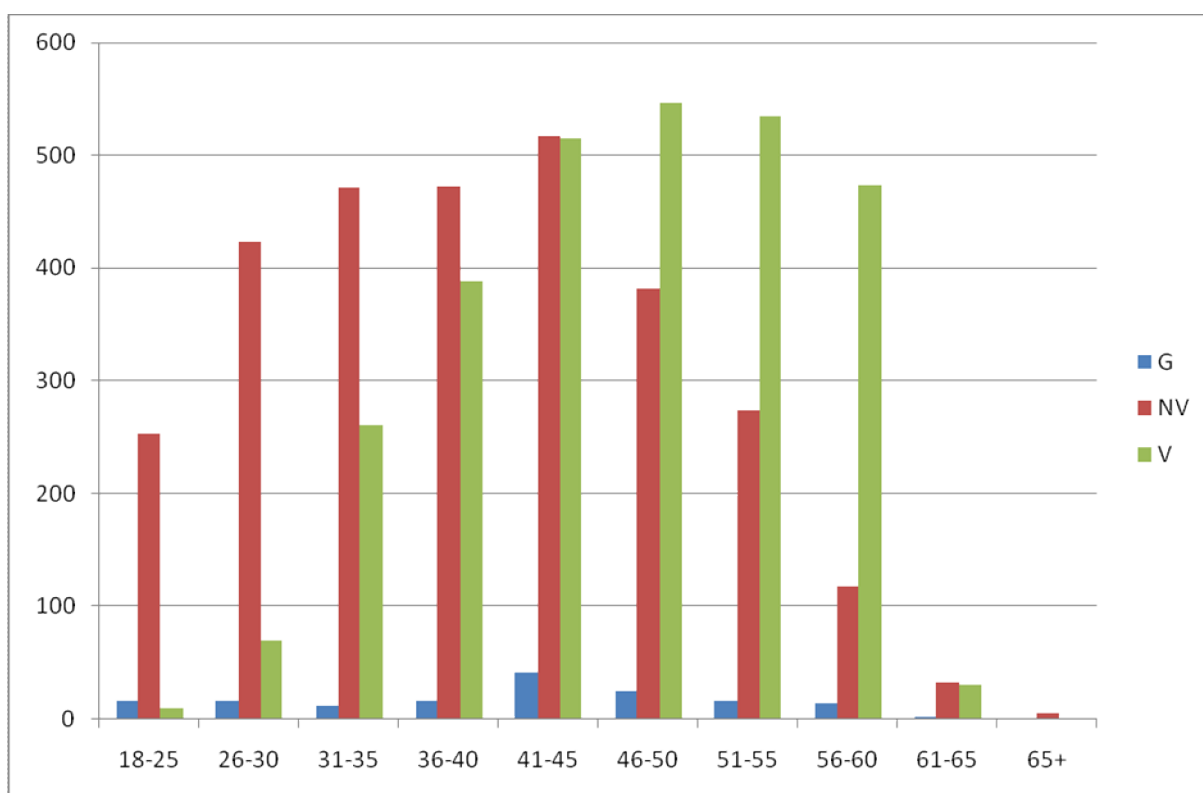


Intercommunale verenigingen: overzicht aantal werknemers volgens geslacht, statuut en leeftijdscategorie

Intercommunales: overzicht aantal werknemers (♂)

Type	Intercommunale vereniging
Geslacht	M

Som van aantal werknemers	Code statuut			Totaal	Totaal contractanten
	G	NV	V		
Leeftijdsklasse	G	NV	V	Totaal	Totaal contractanten
18-25	16	253	10	279	269
26-30	16	423	70	509	439
31-35	12	471	261	744	483
36-40	16	472	388	876	488
41-45	41	517	515	1073	558
46-50	25	382	547	954	407
51-55	16	274	535	825	290
56-60	14	118	473	605	132
61-65	2	33	31	66	35
65+		5		5	5
Eindtotaal	158	2948	2830	5936	3106

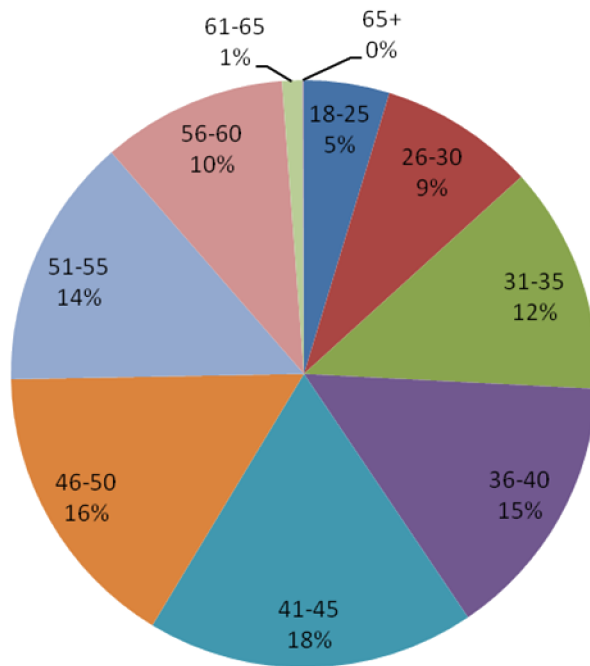


G: gesubsidieerde contractuelen

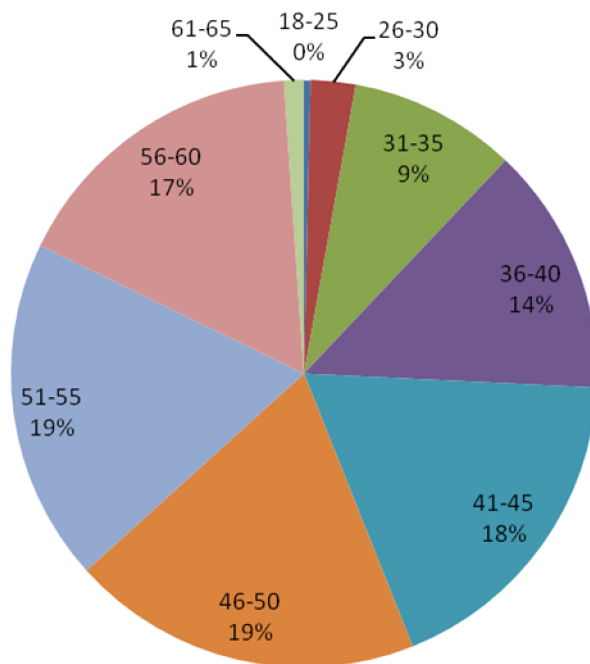
NV: contractanten

V: vastbenoemden

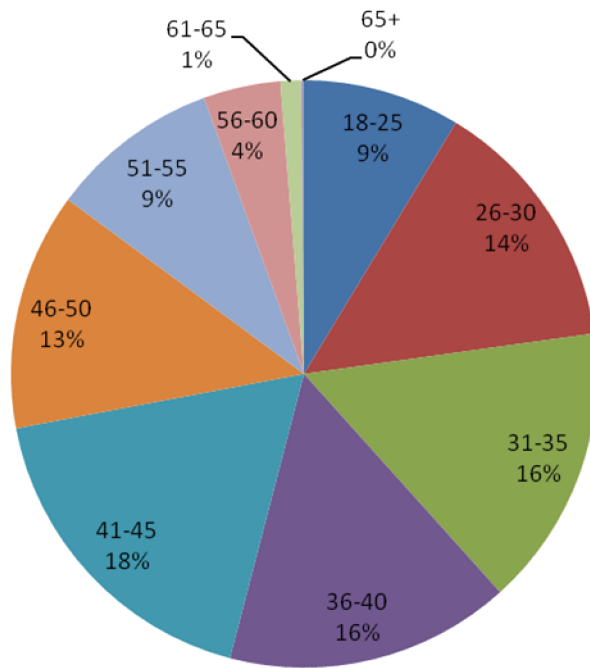
Intercommunales: personeel (♂) volgens leeftijdscategorie



Intercommunales: vastbenoemd personeel (♂) volgens leeftijdscategorie



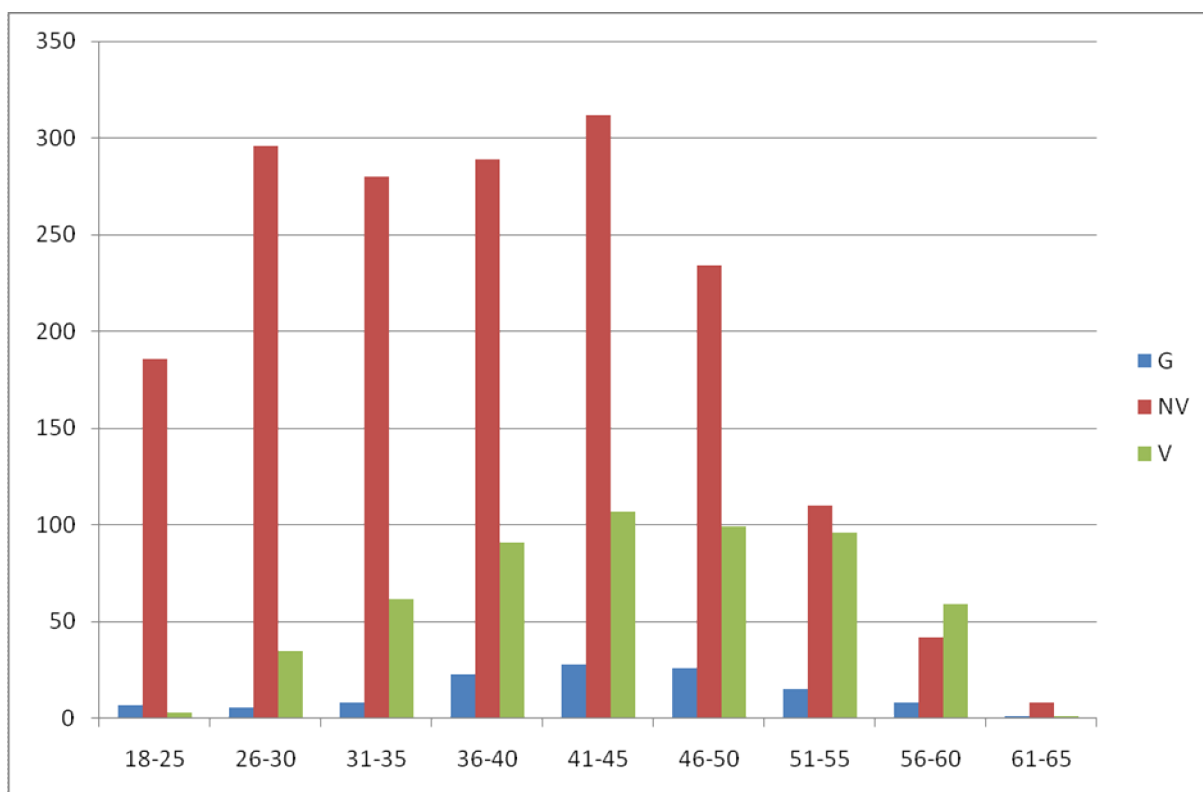
Intercommunales: contractanten (♂) volgens leeftijdscategorie



Intercommunales: overzicht aantal werknemers (♀)

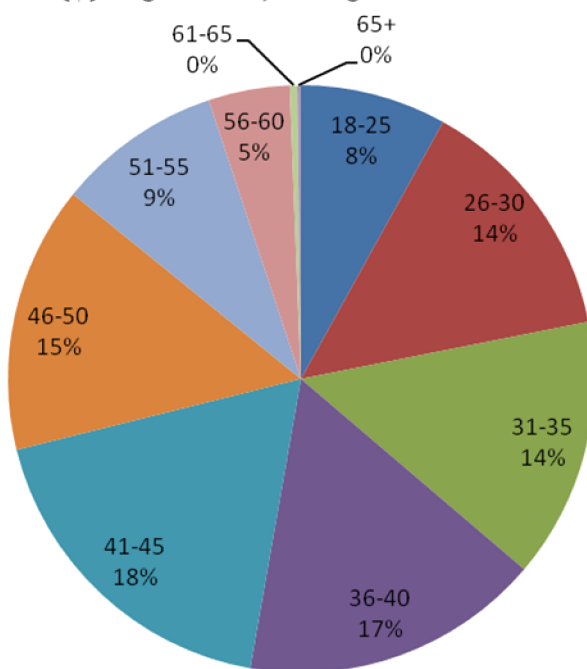
Type	Intercommunale vereniging
Geslacht	V

Som van aantal werknemers	Code statuut			Totaal	Totaal contractanten
	G	NV	V		
Leeftijdsklasse	G	NV	V	Totaal	Totaal contractanten
18-25	7	186	3	196	193
26-30	6	296	35	337	302
31-35	8	280	62	350	288
36-40	23	289	91	403	312
41-45	28	312	107	447	340
46-50	26	234	99	359	260
51-55	15	110	96	221	125
56-60	8	42	59	109	50
61-65	1	8	1	10	9
Eindtotaal	122	1757	553	2432	1879

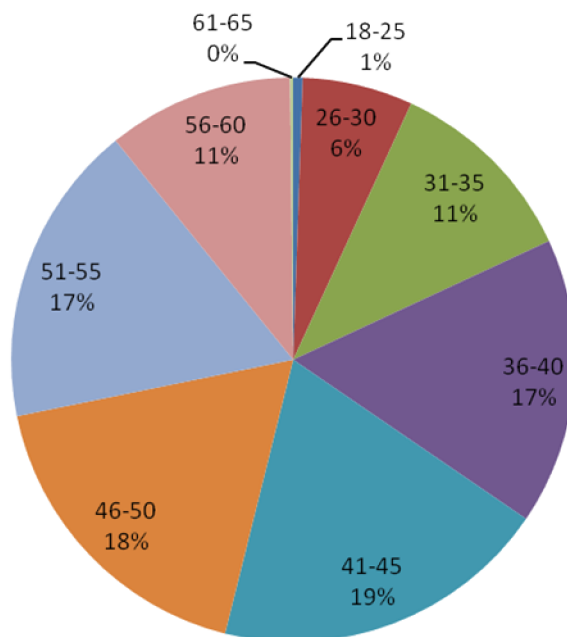


G: gesubsidieerde contractuelen
 NV: contractanten
 V: vastbenoemden

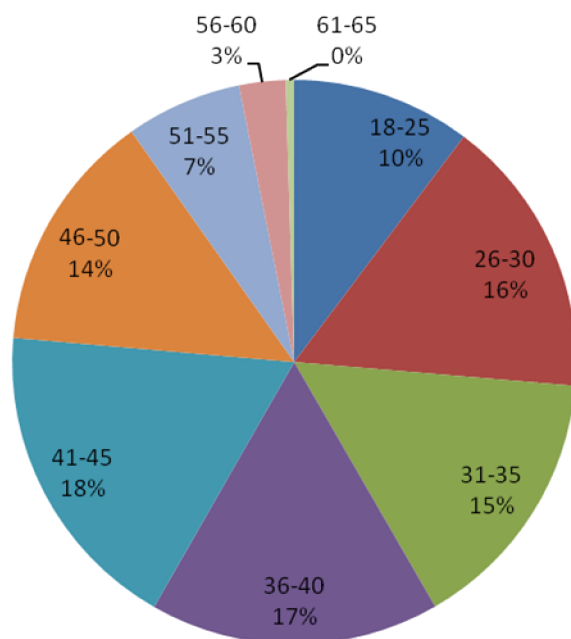
Intercommunales: personeel (♀) volgens leeftijdscategorie



Intercommunales: vastbenoemd personeel (♀) volgens leeftijdscategorie



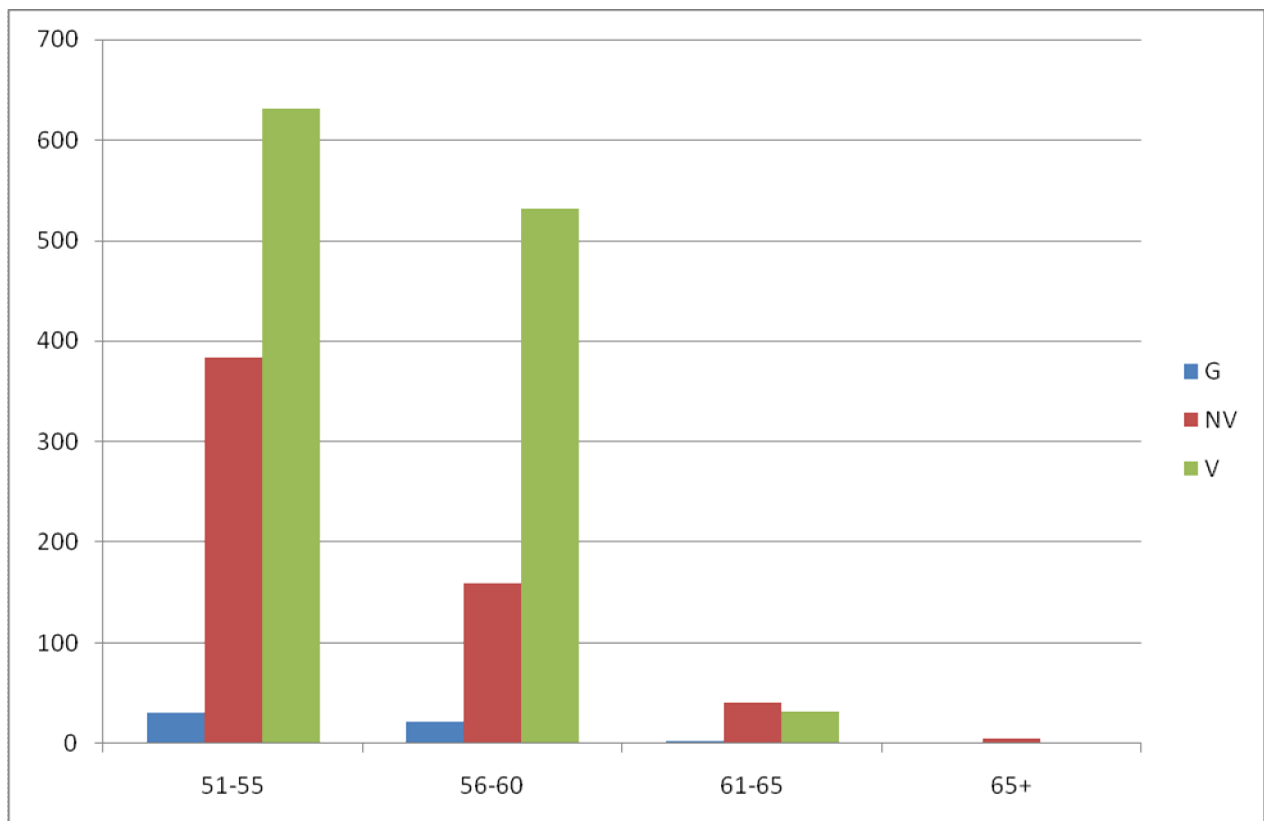
Intercommunales: contractanten (♀) volgens leeftijdscategorie



Intercommunale verenigingen: werknemers 50plussers

Type	Intercommunale vereniging
Geslacht	Beide

Som van aantal werknemers	Code statuut			Totaal	Totaal contractanten
	G	NV	V		
Leeftijdsklasse	G	NV	V	Totaal	Totaal contractanten
51-55	31	384	631	1046	415
56-60	22	160	532	714	182
61-65	3	41	32	76	44
65+		5		5	5
Eindtotaal	56	590	1195	1841	646



G: gesubsidieerde contractuelen

NV: contractanten

V: vastbenoemden

Intercommunales: aantal mannen 50plussers

Type	Intercommunale vereniging
Geslacht	M

Som van aantal werknemers	Code statuut				
Leeftijdsklasse	G	NV	V	Totaal	Totaal contractanten
51-55	16	274	535	825	290
56-60	14	118	473	605	132
61-65	2	33	31	66	35
65+		5		5	5
Eindtotaal	32	430	1039	1501	462

Intercommunales: aantal vrouwen 50plussers

Type	Intercommunale vereniging
Geslacht	V

Som van aantal werknemers	Code statuut				
Leeftijdsklasse	G	NV	V	Totaal	Totaal contractanten
51-55	15	110	96	221	125
56-60	8	42	59	109	50
61-65	1	8	1	10	9
Eindtotaal	24	160	156	340	184